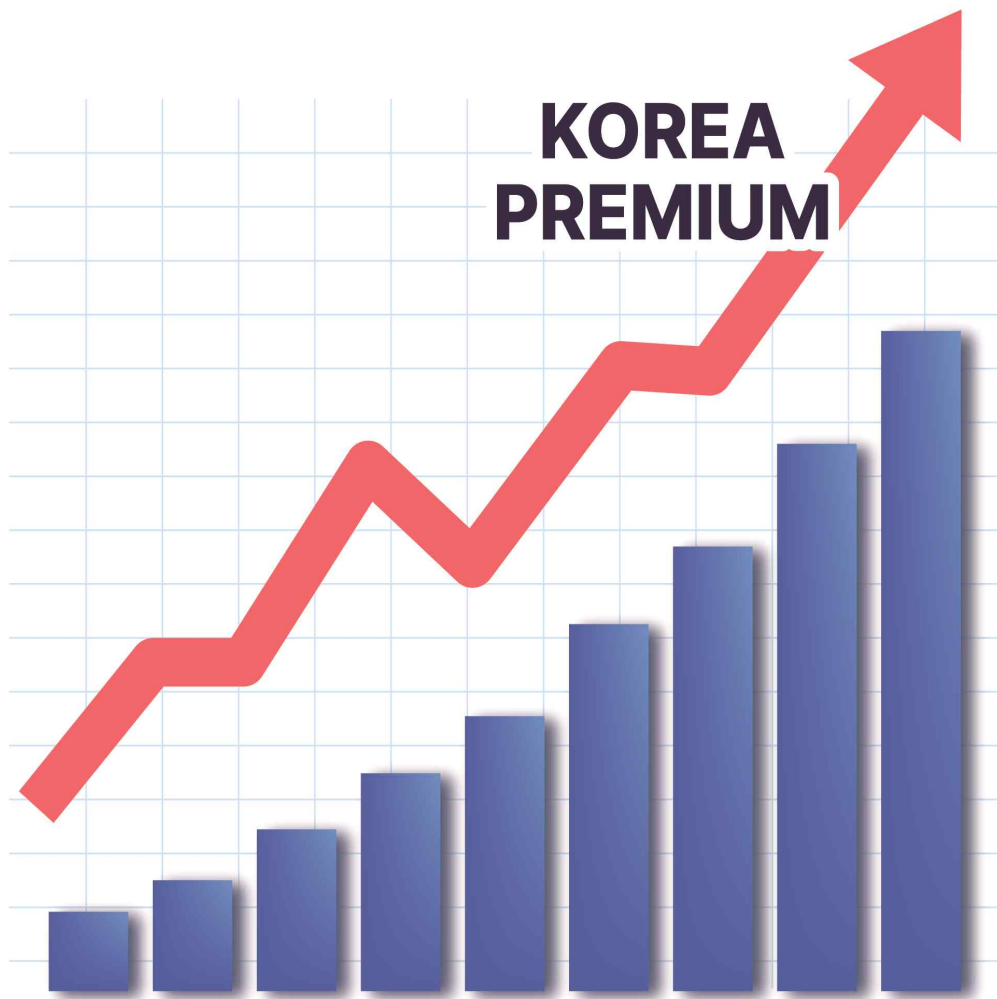


월간 기업가치 제고 현황

2025년 7월



월간 기업가치 제고 현황('25.7월)

(‘25.8.4, 기업밸류업지원부)

◇ 상법 개정('25.7.3) 등 지배구조 개선 노력 등에 힘입어 코리아 밸류업 지수는 1,306.37p('25.7.15)로 사상 최고치 기록*

* 발표('24.9.30) 이후 7월말까지 29.8% 상승하여 코스피(25.1%)대비 초과 수익(4.7%p)

◇ '25.7월 말 기준 기업가치 제고 계획 공시기업은 158사 (코스피시장 : 122사, 코스닥시장 : 36사)로 지속적으로 증가

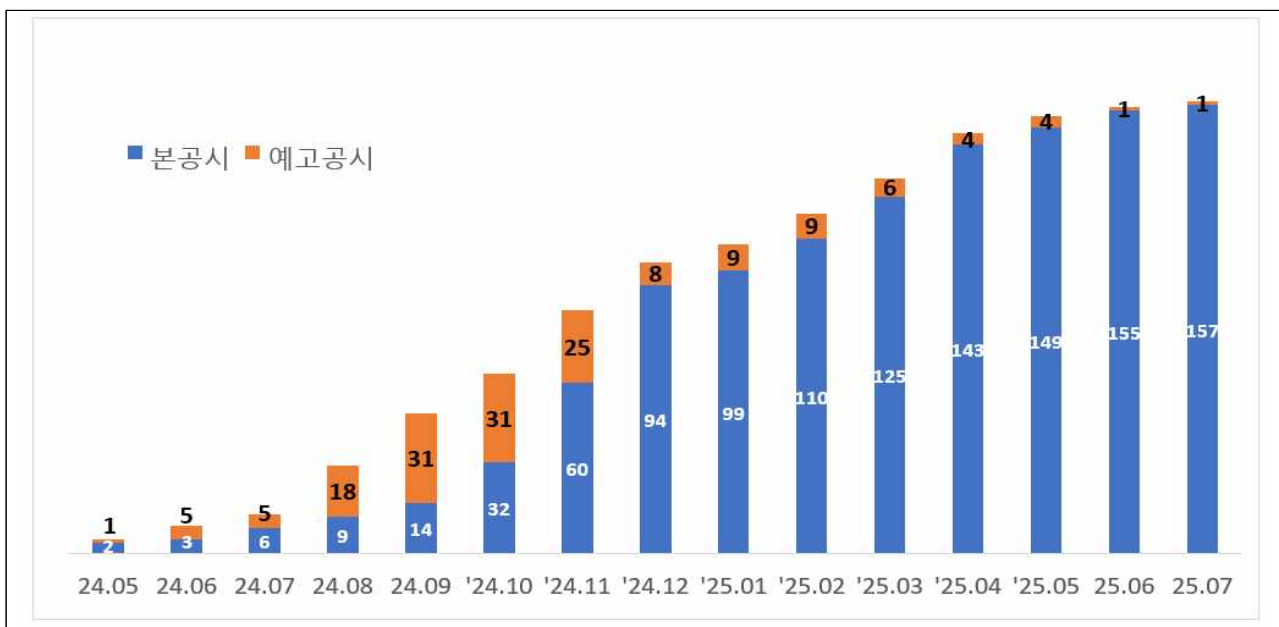
1 기업가치 제고 계획 공시 현황

□ (개요) '24년 5월 기업가치 제고 계획 공시 시행 이후 '25년 7월까지 158개 기업(본공시 157, 예고공시 1)이 기업가치 제고 계획 공시

○ '25년 7월 한 달간 신규 공시기업은 KCC, 일정실업 2사, 주기적 공시* 제출 기업은 하나금융지주, 두산밥캣 2사

* 기공시 기업이 이전 공시에 대한 이행평가를 포함하여 최초 공시 이후 제출한 공시

【 기업가치 제고 계획 공시 기업수 누적 추이 】



'24년								'25년							'25.7
5월	6월	7월	8월	9월	10월	11월	12월	1월	2월	3월	4월	5월	6월	7월	
3	8	11	27	45	63	85	102	108	119	131	147	153	156	158	2*

* 본공시 기업 2사

- **(시장별 공시 현황)** '25년 7월까지 공시기업은 총 158사이며, 이 중 코스피 상장사는 122사, 코스닥 상장사는 36사
 - 공시기업의 시가총액 비중은 전체 시장의 43.3%이며, 코스피 공시기업의 경우 코스피 시가총액의 49.4%을 차지

【 공시기업 시가총액 비중 현황 】

(단위 : 조원, %)

구 분	코스피		코스닥		합 계	
	시가총액	비중	시가총액	비중	시가총액	비중
본공시	1,315.0	49.4	19.2	4.6	1,334.2	43.3
예고공시	0.5	0.0	0.0	0.0	0.5	0.0
공시기업 전체	1,315.5	49.4	19.2	4.6	1,334.7	43.3

- **(규모별 공시 현황)** 공시기업 중 시가총액 1조원 이상 대형 상장사의 비중이 62.7%로 높았으며, 시가총액 1천억원 미만 소형 상장사의 비중은 5.0%로 상대적으로 낮음

【 시가총액 규모별 공시기업 비중 현황 】

(단위 : 사, %)

시가총액	1조 이상	1천억 ~ 1조	1천억 미만	공시기업 전체
공시기업(비중)	99(62.7)	51(32.3)	8(5.0)	158(100.0)

2 기업가치 제고 계획 공시 특징

- **(기업 특징)** KCC가 KCC그룹 계열사 최초로 기업가치 제고 계획 공시(25.7.3)
 - 해당 기업은 PBR, ROE 등 지표를 활용한 목표 설정, 부문별 수익성 제고 방안, 배당정책 강화 등을 포함한 중장기 성장계획을 제시
 - ※ KCC : 건축 자재, 도료, 실리콘 및 첨단소재 등을 생산하는 종합화학기업 (24년말 기준 자산규모 13조원)
 - **(주기적 공시)** 기업가치 제고 계획 공시 시행 2년 차를 맞이하여, 전년도 공시에 대한 이행평가를 포함한 주기적 공시를 제출한 기업은 총 17사*로 '25년 7월에는 하나금융지주, 두산밥캣 2사가 제출
- * 이행평가를 포함하여 공시를 2회 이상 제출한 기업은 총 17사, 37건

3 주주환원 현황

- (자기주식 매입·소각) 주주 중심 경영 문화 확산에 따라 상장기업의 자기주식 매입·소각, 현금배당 등 주주환원 규모가 지속 확대
 - '25년 7월 말까지 상장기업의 자기주식 매입금액은 16조원이며, 자기주식 소각금액은 18.3조원을 기록
 - 특히, '25년 7월 한 달간 상장기업들의 자기주식 매입금액은 6.5조원*으로 삼성전자*(3.91조원), 신한지주(8,000억원) 등의 기업**이 적극적인 주주환원 노력을 보이고 있음
- * '24.11.15일에 공정공시를 통해 발표한 자사주 10조원 분할매입 계획의 일환 ('24.11월 : 3조원, '25.2월 : 3조원, 25.7월 : 3.9조원)
- ** KB금융(6,600억원), 기아(3,500억원), 하나금융지주(2,000억원), 현대모비스(1,100억원) 등

【 자기주식 매입·소각 금액 추이 】

(단위 : 조원)

구 분	'22	'23	'24	'25.1~7	'25.7
자기주식 매입금액	6.5	8.2	18.8	16.0	6.5
자기주식 소각금액	3.1	4.8	13.9	18.3	3.3

주) 자기주식 매입: '자기주식 취득 결정' 및 '자기주식 신탁계약 체결 결정' 공시 기준
 자기주식 소각: '주식 소각 결정' 공시 기준

- (현금 배당) '25.7월 말까지 현금배당 결정 금액은 43.9조원으로, 전년 동기(39.4조) 대비 11.3% 증가하여 상장기업의 현금배당도 확대되는 추세
 - '25.7월에는 삼성전자(2.45조원), 현대차(6,507억원), KB금융(3,350억원), 신한지주(2,767억원) 등이 배당을 공시함

【 현금배당 결정 금액 추이 】

(단위 : 조원)

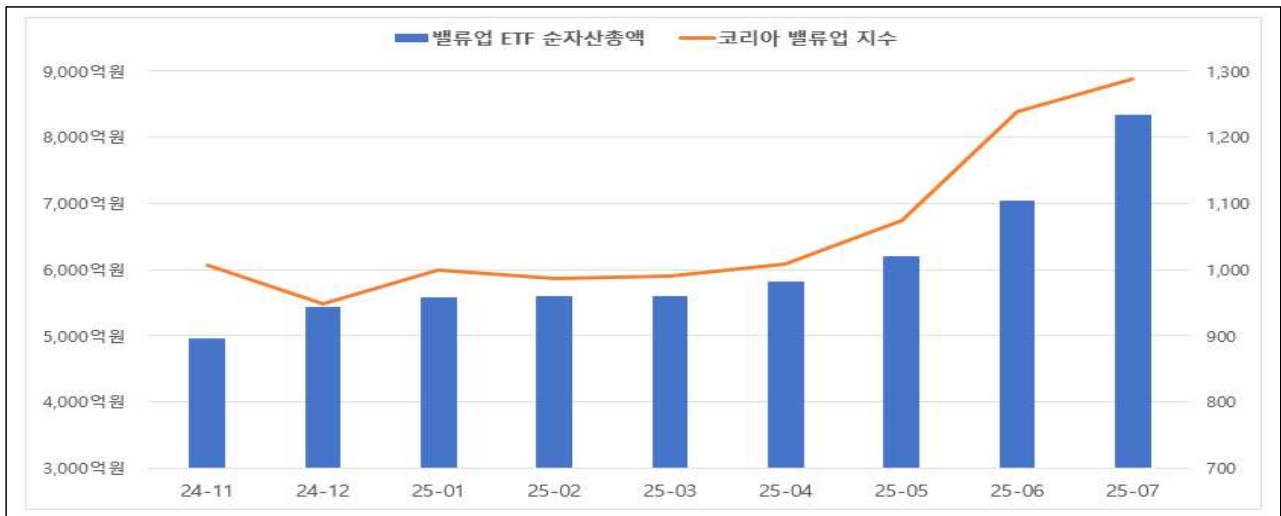
구 분	'22	'23	'24	'25.1~7	'25.7
현금배당 금액	43.9	43.1	45.8	43.9	6.3

주) '현금배당 결정' 공시 기준

4 시장 동향

- **(밸류업 지수 추이)** 기업들의 기업가치 제고 노력과 정부의 자본 시장 친화 정책 기대감 등으로 코리아 밸류업 지수는 1,306.37p로 사상 최고치 기록('25.7.15)
 - 주주환원, 수익성, 자본효율성 등 기업가치 우수 기업으로 구성된 밸류업 지수는 올해 들어 35.8% 상승
 - * ('25.1~'25.7) 밸류업 지수 수익률 : 35.8% ↔ 코스피 지수 수익률 : 35.3%
 - '25.7월말 기준 밸류업 ETF 12종목의 순자산 총액은 8,341억원으로 '24.11.4 최초 설정시 4,961억원 대비 약 68% 증가하는 등 기업가치 제고 우수기업에 대한 시장의 관심 확대

【월별 밸류업 지수 및 밸류업 ETF 순자산총액 추이】



- **(공시기업 수익률)** 기업가치 제고 계획 공시기업 158사의 주가는 올해 들어 7월 말까지 평균 33.8% 상승
 - 같은 기간, 코스피, 코스닥 시장별 공시기업의 평균 수익률은 각 시장지수 대비 각각 2.5%p, 1.4%p의 초과 수익을 시현하였음

【 공시기업과 시장 수익률 비교 】

공시기업	코스피		공시기업	코스닥		공시기업 전체
	지수	초과수익률		지수	초과수익률	
37.8	35.3	2.5	20.2	18.8	1.4	33.8

주) 보통주 기준

가 본공시기업 (157사)

□ (유가증권시장) 본공시기업 121사

번호	기업명	시장	최초공시일	업종	시가총액(억원)*	공시횟수**
1	키움증권	유가	'24-05-28	금융	56,229	2회
2	콜마홀딩스	유가	'24-06-26	필수소비재	4,946	2회
3	메리츠금융지주	유가	'24-07-04	금융	208,457	5회
4	우리금융지주	유가	'24-07-25	금융	183,420	2회
5	신한지주	유가	'24-07-26	금융	330,137	2회
6	DB하이텍	유가	'24-08-14	정보기술	20,290	2회
7	미래에셋증권	유가	'24-08-22	금융	121,847	2회
8	현대자동차	유가	'24-08-28	자유소비재	535,328	
9	DB금융투자	유가	'24-09-05	금융	3,807	
10	JB금융지주	유가	'24-09-24	금융	44,793	2회
11	롯데렌탈	유가	'24-09-27	산업재	11,419	
12	고려아연	유가	'24-10-02	소재	160,186	
13	강원랜드	유가	'24-10-10	자유소비재	39,985	
14	롯데쇼핑	유가	'24-10-11	자유소비재	20,311	
15	롯데칠성음료	유가	'24-10-16	필수소비재	12,635	
16	롯데웰푸드	유가	'24-10-17	필수소비재	11,482	
17	LG전자	유가	'24-10-22	자유소비재	133,314	2회
18	KB금융	유가	'24-10-24	금융	423,041	2회
19	SK텔레콤	유가	'24-10-24	커뮤니케이션	120,497	
20	DGB금융지주	유가	'24-10-28	금융	22,477	
21	SK	유가	'24-10-28	산업재	148,095	
22	하나금융지주	유가	'24-10-29	금융	243,154	2회
23	롯데이노베이트	유가	'24-10-29	정보기술	3,283	
24	드림텍	유가	'24-10-30	정보기술	4,237	
25	BNK금융지주	유가	'24-10-30	금융	46,452	
26	SK이노베이션	유가	'24-10-30	에너지	163,862	
27	유한양행	유가	'24-10-31	헬스케어	95,679	

번호	기업명	시장	최초공시일	업종	시가총액(억원)*	공시횟수**
28	현대글로비스	유가	'24-10-31	산업재	110,625	
29	SK네트웍스	유가	'24-10-31	산업재	10,112	
30	롯데하이마트	유가	'24-11-01	자유소비재	2,125	
31	케이티	유가	'24-11-05	커뮤니케이션	139,116	2회
32	현대백화점	유가	'24-11-07	자유소비재	15,999	
33	현대그린푸드	유가	'24-11-07	필수소비재	5,779	
34	한섬	유가	'24-11-07	자유소비재	3,662	
35	케이티앤지	유가	'24-11-07	필수소비재	159,536	
36	현대지에프홀딩스	유가	'24-11-08	산업재	13,314	
37	한미사이언스	유가	'24-11-08	헬스케어	34,675	
38	HL홀딩스	유가	'24-11-11	자유소비재	3,682	
39	아모레퍼시픽	유가	'24-11-12	필수소비재	83,467	
40	아모레퍼시픽그룹	유가	'24-11-12	필수소비재	27,082	
41	롯데리츠	유가	'24-11-14	부동산	11,111	
42	세아베스틸지주	유가	'24-11-19	소재	11,243	
43	현대모비스	유가	'24-11-19	자유소비재	270,337	
44	SK스퀘어	유가	'24-11-21	산업재	201,595	
45	세아홀딩스	유가	'24-11-21	소재	5,204	
46	LG유플러스	유가	'24-11-22	커뮤니케이션	63,876	
47	LG이노텍	유가	'24-11-22	정보기술	37,039	
48	LG에너지솔루션	유가	'24-11-22	산업재	895,050	
49	LG생활건강	유가	'24-11-22	필수소비재	52,035	
50	LG화학	유가	'24-11-22	소재	224,508	
51	LG디스플레이	유가	'24-11-22	정보기술	54,200	
52	LG	유가	'24-11-22	산업재	126,443	
53	카카오뱅크	유가	'24-11-26	금융	134,034	
54	롯데지주	유가	'24-11-26	산업재	29,785	
55	동원산업	유가	'24-11-27	필수소비재	20,242	
56	SK하이닉스	유가	'24-11-27	정보기술	1,991,086	
57	기아	유가	'24-12-03	자유소비재	406,819	
58	기업은행	유가	'24-12-05	금융	154,860	

번호	기업명	시장	최초공시일	업종	시가총액(억원)*	공시횟수**
59	유안타증권	유가	'24-12-10	금융	7,881	
60	현대엘리베이터	유가	'24-12-12	산업재	33,346	
61	AK홀딩스	유가	'24-12-12	산업재	1,527	
62	HD현대건설기계	유가	'24-12-12	산업재	16,355	
63	제주항공	유가	'24-12-13	산업재	5,476	
64	HD현대중공업	유가	'24-12-13	산업재	435,432	
65	HD한국조선해양	유가	'24-12-13	산업재	254,075	
66	HD현대미포	유가	'24-12-13	산업재	84,677	
67	애경케미칼	유가	'24-12-16	소재	5,818	
68	두산밥캣	유가	'24-12-16	산업재	53,104	2회
69	HD현대	유가	'24-12-16	에너지	112,644	
70	HD현대인프라코어	유가	'24-12-16	산업재	29,678	
71	HD현대마린솔루션	유가	'24-12-17	산업재	91,676	
72	HD현대일렉트릭	유가	'24-12-17	산업재	180,596	
73	NH투자증권	유가	'24-12-19	금융	68,657	
74	애경산업	유가	'24-12-19	필수소비재	4,381	
75	대한항공	유가	'24-12-20	산업재	87,539	
76	POSCO홀딩스	유가	'24-12-23	소재	249,678	
77	포스코인터내셔널	유가	'24-12-23	산업재	85,850	
78	포스코퓨처엠	유가	'24-12-23	산업재	110,385	
79	지역난방공사	유가	'24-12-26	유틸리티	10,016	2회
80	광주신세계	유가	'24-12-27	자유소비재	2,507	
81	신세계	유가	'24-12-27	자유소비재	16,570	
82	신세계인터내셔널	유가	'24-12-27	자유소비재	4,121	
83	한전기술	유가	'24-12-31	산업재	35,277	
84	현대차증권	유가	'25-01-16	금융	5,237	
85	KG케미칼	유가	'25-01-21	소재	3,091	
86	HMM	유가	'25-01-22	산업재	240,372	
87	삼성화재해상보험	유가	'25-01-31	금융	212,970	
88	금호석유화학	유가	'25-02-10	소재	34,289	
89	이마트	유가	'25-02-11	필수소비재	24,643	

번호	기업명	시장	최초공시일	업종	시가총액(억원)*	공시횟수**
90	KG스틸	유가	'25-02-11	소재	5,941	
91	한진칼	유가	'25-02-11	자유소비재	73,091	
92	코웨이	유가	'25-02-13	자유소비재	78,309	
93	한전KPS	유가	'25-02-20	산업재	23,490	
94	DB손해보험	유가	'25-02-28	금융	90,624	
95	한미약품	유가	'25-03-05	헬스케어	35,807	
96	디아이동일	유가	'25-03-10	자유소비재	8,428	
97	대신증권	유가	'25-03-11	금융	19,877	
98	S-Oil	유가	'25-03-17	에너지	72,267	
99	셀트리온	유가	'25-03-18	헬스케어	413,116	
100	삼양식품	유가	'25-03-26	필수소비재	108,626	
101	파라다이스	유가	'25-03-28	자유소비재	16,564	
102	현대건설	유가	'25-03-28	산업재	75,778	
103	효성티앤씨	유가	'25-03-31	소재	10,213	
104	한미반도체	유가	'25-04-11	정보기술	87,592	2회
105	동원시스템즈	유가	'25-04-11	소재	9,020	
106	하나투어	유가	'25-04-16	자유소비재	8,365	
107	NICE평가정보	유가	'25-04-21	산업재	9,700	
108	JW중외제약	유가	'25-04-21	헬스케어	5,521	
109	한솔케미칼	유가	'25-04-29	소재	20,641	
110	F&F	유가	'25-04-29	자유소비재	26,777	
111	BGF리테일	유가	'25-04-30	필수소비재	19,548	
112	이수페타시스	유가	'25-04-30	정보기술	47,716	
113	한국항공우주	유가	'25-04-30	산업재	92,114	
114	현대퓨처넷	유가	'25-05-07	소재	3,758	
115	농심	유가	'25-05-22	필수소비재	23,540	
116	한국금융지주	유가	'25-05-26	금융	85,019	
117	한화에어로스페이스	유가	'25-06-04	산업재	513,571	
118	한화시스템	유가	'25-06-26	산업재	112,218	
119	오리온	유가	'25-06-30	필수소비재	44,004	
120	KCC	유가	'25-07-03	소재	32,880	
121	일정실업	유가	'25-07-04	자유소비재	135	

□ (코스닥시장) 본공시기업 36사

번호	기업명	시장	최초공시일	업종	시가총액(억원)*	공시횟수**
1	에프앤가이드	코스닥	'24-05-31	금융	932	2회
2	에스트래픽	코스닥	'24-09-04	정보기술	1,068	2회
3	디케이앤디	코스닥	'24-09-05	자유소비재	426	
4	ISC	코스닥	'24-11-29	정보기술	12,824	
5	태광	코스닥	'24-12-02	산업재	6,095	
6	파트론	코스닥	'24-12-09	정보기술	3,779	
7	KG이니시스	코스닥	'24-12-10	금융	2,987	
8	이녹스첨단소재	코스닥	'24-12-10	정보기술	5,492	
9	HK이노엔	코스닥	'24-12-20	헬스케어	12,748	
10	감성코퍼레이션	코스닥	'24-12-26	자유소비재	5,362	
11	다우데이터	코스닥	'24-12-30	금융	6,162	
12	하이즈항공	코스닥	'25-01-13	산업재	435	
13	오스코텍	코스닥	'25-02-03	헬스케어	12,086	
14	노을	코스닥	'25-02-11	헬스케어	709	
15	태웅로직스	코스닥	'25-02-12	산업재	1,243	
16	KX	코스닥	'25-02-21	커뮤니케이션	1,921	
17	컴투스	코스닥	'25-03-13	커뮤니케이션	4,930	
18	에스에프에이	코스닥	'25-03-28	산업재	8,834	
19	엘앤씨바이오	코스닥	'25-03-28	헬스케어	8,149	
20	콜마비엔에이치	코스닥	'25-03-28	필수소비재	4,280	
21	엠플러스	코스닥	'25-03-31	산업재	1,069	
22	넥스트칩	코스닥	'25-03-31	정보기술	864	
23	티씨케이	코스닥	'25-04-25	정보기술	12,492	
24	나노신소재	코스닥	'25-04-25	소재	6,587	
25	넥스틴	코스닥	'25-04-30	정보기술	4,971	
26	메가스터디교육	코스닥	'25-04-30	자유소비재	5,396	
27	피에스케이	코스닥	'25-04-30	정보기술	6,011	
28	코미코	코스닥	'25-04-30	정보기술	7,406	
29	피에스케이홀딩스	코스닥	'25-04-30	정보기술	7,256	
30	솔브레인	코스닥	'25-04-30	소재	18,474	

번호	기업명	시장	최초공시일	업종	시가총액(억원)*	공시횟수**
31	현대이지웰	코스닥	'25-05-08	정보기술	1,617	
32	하나마이크론	코스닥	'25-05-14	정보기술	8,542	
33	에스엘에스바이오	코스닥	'25-05-30	헬스케어	302	
34	비츠로셀	코스닥	'25-06-16	산업재	7,148	
35	슈프리마	코스닥	'25-06-24	정보기술	2,438	
36	파수	코스닥	'25-06-24	정보기술	561	

* 보통주 및 우선주 시가총액 합계

** 최초 공시 이후 주기적 공시를 제출한 기업의 총 공시 횟수

나 예고공시기업(1사)

번호	기업명	시장	공시일	업종	시가총액(억원)	비고
1	풀무원	유가	'25-03-28	필수소비재	5,665	'25.3Q예정